



ТЕРРИТОРИАЛЬНЫЙ ОРГАН
ФЕДЕРАЛЬНОЙ СЛУЖБЫ
ГОСУДАРСТВЕННОЙ СТАТИСТИКИ
ПО РЕСПУБЛИКЕ МАРИЙ ЭЛ

Неполная занятость и движение работников организаций в Республике Марий Эл



за 3 квартал 2022 года



ТЕРРИТОРИАЛЬНЫЙ ОРГАН
ФЕДЕРАЛЬНОЙ СЛУЖБЫ
ГОСУДАРСТВЕННОЙ СТАТИСТИКИ
ПО РЕСПУБЛИКЕ МАРИЙ ЭЛ

Неполная занятость и движение работников организаций в Республике Марий Эл

Маристат

за 3 квартал 2022 года

- 01 НЕПОЛНАЯ ЗАНЯТОСТЬ РАБОТНИКОВ ПО ВИДАМ ЭКОНОМИЧЕСКОЙ ДЕЯТЕЛЬНОСТИ
- 02 ПРИЕМ И ВЫБЫТИЕ РАБОТНИКОВ, В ТОМ ЧИСЛЕ ПО ПРИЧИНАМ ВЫБЫТИЯ
- 03 ПРИЕМ И ВЫБЫТИЕ РАБОТНИКОВ ПО ВИДАМ ЭКОНОМИЧЕСКОЙ ДЕЯТЕЛЬНОСТИ
- 04 ЧИСЛЕННОСТЬ ТРЕБУЕМЫХ РАБОТНИКОВ НА ВАКАНТНЫЕ РАБОЧИЕ МЕСТА ПО ВИДАМ ЭКОНОМИЧЕСКОЙ ДЕЯТЕЛЬНОСТИ
- 05 ЧИСЛЕННОСТЬ ТРЕБУЕМЫХ РАБОТНИКОВ НА ВАКАНТНЫЕ РАБОЧИЕ МЕСТА В РАЗРЕЗЕ МУНИЦИПАЛЬНЫХ ОБРАЗОВАНИЙ

Наблюдению подлежат юридические лица (кроме субъектов малого предпринимательства), средняя численность работников которых за предыдущий год превышает 15 человек (включая работающих по совместительству и договорам гражданско-правового характера), всех видов экономической деятельности и форм собственности





НЕПОЛНАЯ ЗАНЯТОСТЬ РАБОТНИКОВ

ПО ВИДАМ ЭКОНОМИЧЕСКОЙ ДЕЯТЕЛЬНОСТИ, ЗА 3 КВАРТАЛ 2022 ГОДА

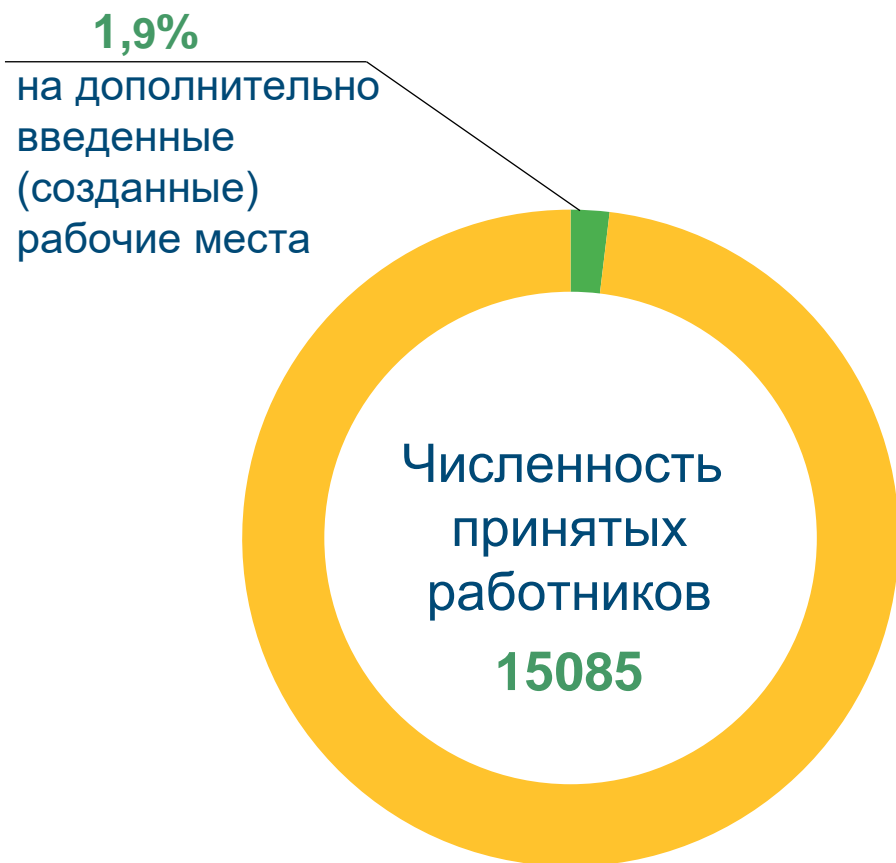


- Обрабатывающие производства
- Торговля оптовая и розничная; ремонт автотранспортных средств и мотоциклов
- Деятельность гостиниц и предприятий общественного питания
- Деятельности в области информации и связи
- Деятельность профессиональная, научная и техническая
- Государственное управление и обеспечение военной безопасности; социальное обеспечение
- Образование
- Деятельность в области здравоохранения и социальных услуг
- Деятельность в области культуры, спорта, организации досуга и развлечений
- Иные виды деятельности



ПРИЕМ И ВЫБЫТИЕ РАБОТНИКОВ,

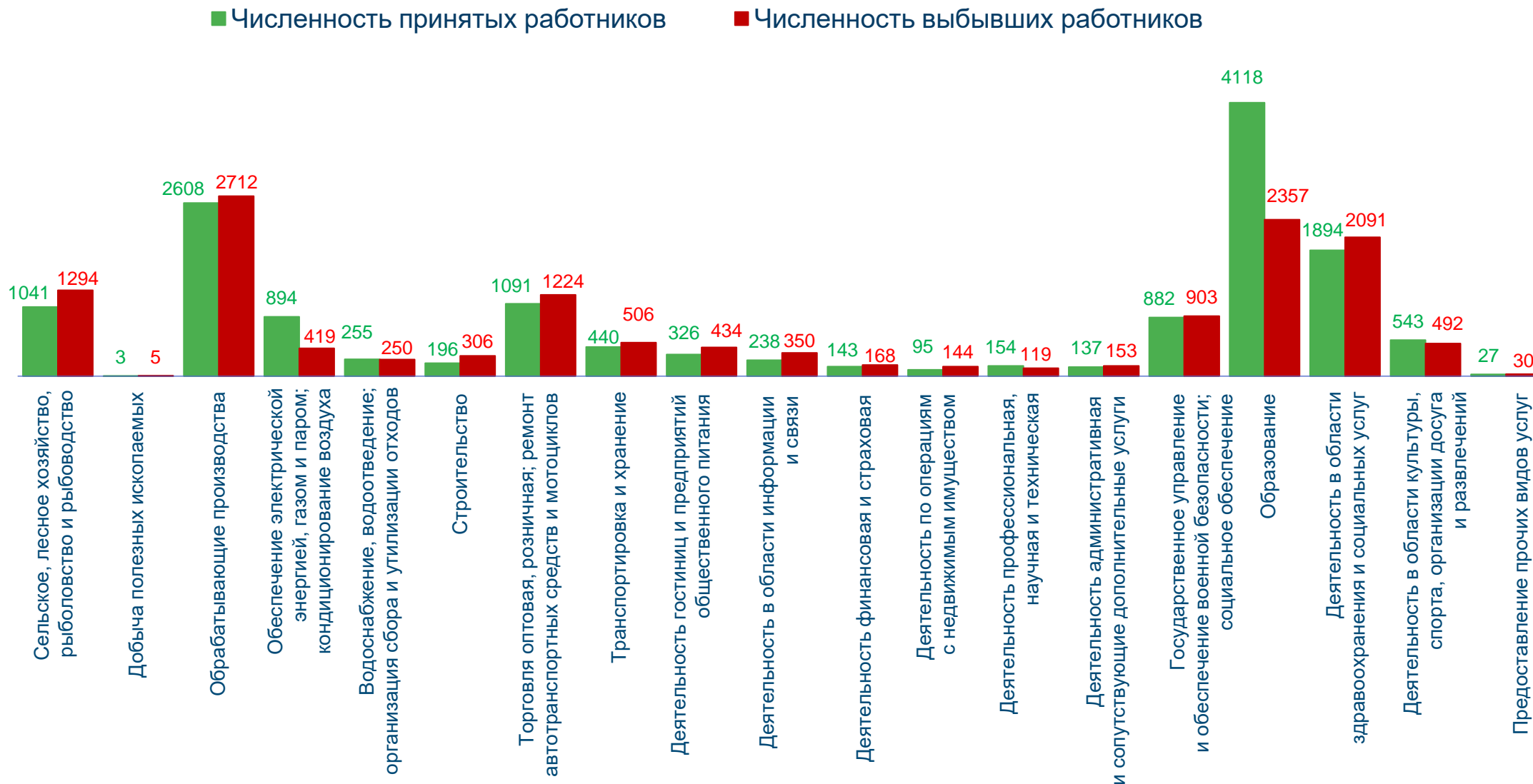
В ТОМ ЧИСЛЕ ПО ПРИЧИНАМ ВЫБЫТИЯ, ЗА 3 КВАРТАЛ 2022 ГОДА, ЧЕЛОВЕК





ПРИЕМ И ВЫБЫТИЕ РАБОТНИКОВ

ПО ВИДАМ ЭКОНОМИЧЕСКОЙ ДЕЯТЕЛЬНОСТИ ЗА 3 КВАРТАЛ 2022 ГОДА, ЧЕЛОВЕК





ЧИСЛЕННОСТЬ ТРЕБУЕМЫХ РАБОТНИКОВ НА ВАКАНТНЫЕ РАБОЧИЕ МЕСТА

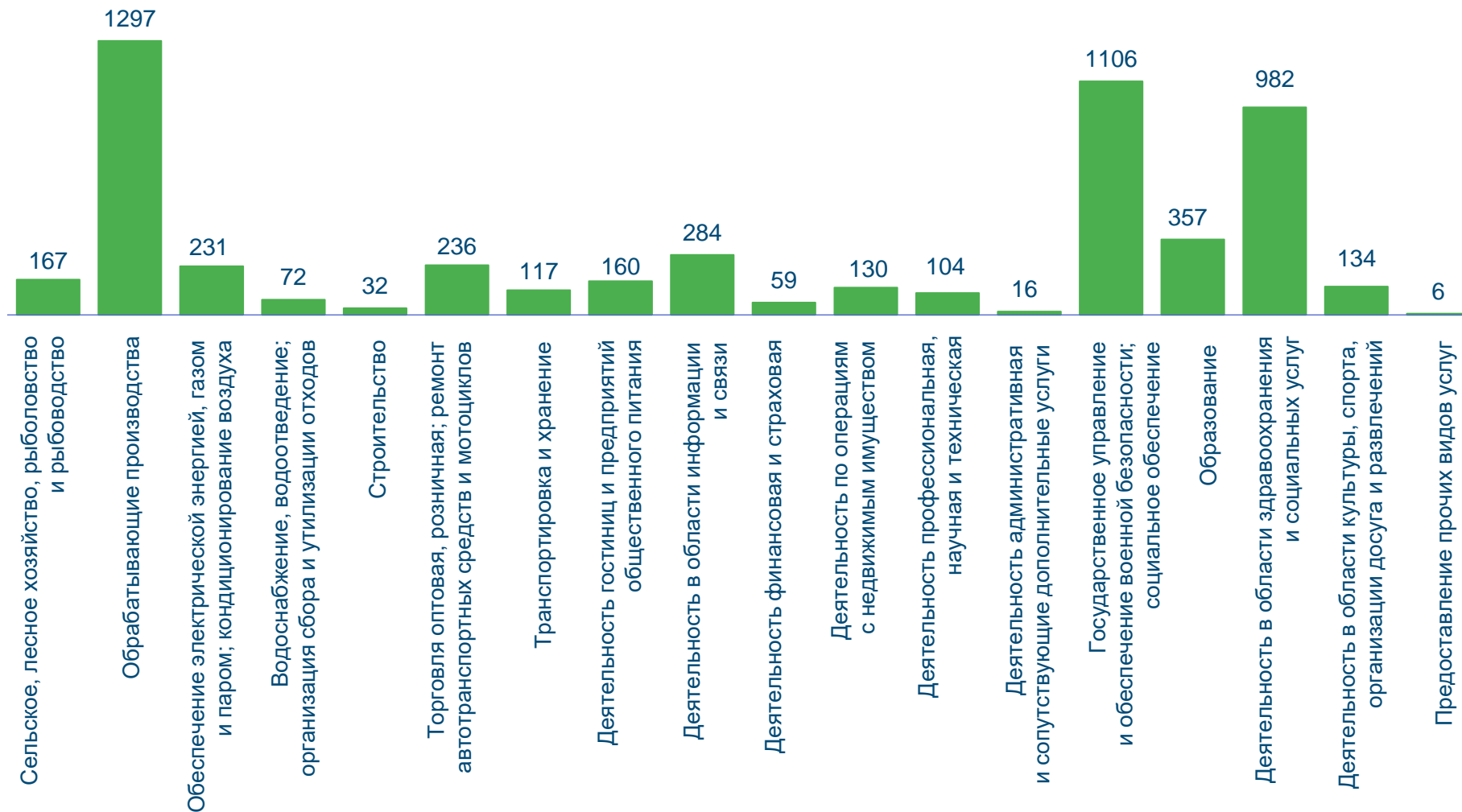
ПО ВИДАМ ЭКОНОМИЧЕСКОЙ ДЕЯТЕЛЬНОСТИ НА КОНЕЦ 3 КВАРТАЛА 2022 ГОДА, ЧЕЛОВЕК

ОБЩАЯ ЧИСЛЕННОСТЬ
ТРЕБУЕМЫХ
РАБОТНИКОВ

5490

В ПРОЦЕНТАХ
К ПРЕДЫДУЩЕМУ
КВАРТАЛУ

102,3%





ЧИСЛЕННОСТЬ ТРЕБУЕМЫХ РАБОТНИКОВ НА ВАКАНТНЫЕ РАБОЧИЕ МЕСТА

В РАЗРЕЗЕ МУНИЦИПАЛЬНЫХ ОБРАЗОВАНИЙ НА КОНЕЦ 3 КВАРТАЛА 2022 ГОДА, ЧЕЛОВЕК

